



COD. ART. : 131200

Le piegatrici per profili della serie KPB uniscono alte prestazioni nella piegatura con un'ingegneria moderna e un sistema idraulico potente. Sono in grado di piegare con grande precisione profili d'acciaio medi e pesanti. L'elevata potenza di azionamento e i rulli di piegatura regolabili idraulicamente rendono l'intera serie di piegatrici una soluzione potente per le costruzioni metalliche, i fabbri e la costruzione di macchinari. Queste macchine trovano un ulteriore utilizzo nella realizzazione di tetti, di serre, nelle tecniche pubblicitarie e nell'industria del mobile.

- Tutti e i 3 rulli sono motorizzati
- Rulli e alberi temprati
- Regolazione idraulica del rullo
- Possibilità di lavorazione orizzontale e verticale

SPECIFICHE TECNICHE

AREA UTILE DI LAVORO














Diametro alberi	80 mm
Diametro rulli	245 mm
Velocità di piegatura	4.2 m/min
Rulli con azionamento	3 pz
























POTENZA AZIONAMENTO

Potenza motore pompa sistema idraulico	5.5 kW
--	--------

DIMENSIONI E PESO

Dimensioni (lungo x larghezza x altezza)	1.38 m x 1.04 m x 1.54 m
Peso	1600 kg

Profile	dimens.	Ø	
	3x4x18	32	A
	1x1x18	18	A
	2-3x4x2-3x4x14	28	A
	1x1x18	18	A
	3x3x38	32	A
	2-3x2-5x14	24	A
	3x1-5x14	40	A
	2-3x4x2-3x4x5x16	30	A
	3x5x8	28	A
	3x4x3x16	11,8	A
	4-3x4x1	24	A
	1-3x4x1-3x4	30	A
	UNP4	20	B

Profile	Abm.	Ø	
	35x5x4	500	A
	70x70x8	1200	A
	80x80x8	1600	A
	40x40x4	600	A
	70x70x8	1900	A
	80x80x8	2000	A
	70x30x4	400	A
	70x70x8	1000	A
	60x80x8	1400	A
	30x30x4	400	A
	70x70x8	1000	A
	80x80x8	1400	A
	40x10	300	A
	80x15	500	A
	80x20	700	A
	50x10	200	A
	80x20	400	A
	120x30	600	A
	30	300	A
	40	500	A
	45	1000	A
	60x20x6	400	B
	120x55x6	800	B

DETTAGLI PRODOTTO

- Il sistema modulare dei rulli standard consente di adattare queste macchine a svariati profili di lavorazione
- 3 rulli motorizzati
- Alberi temprati e rettificati
- Frizione di sicurezza contro i sovraccarichi
- Regolazione rullo inferiore di tipo idraulico con display digitale
- Rulli di raddrizzamento regolabili idraulicamente; opzionale
- Possibilità di lavorazione sia orizzontale che in verticale
- Componenti idraulici di primari costruttori

DOTAZIONE STANDARD

Indicatore di posizione digitale
 Pannello di comando
 interruttore a pedale con emergenza
 Rulli standard
 Attrezzi di servizio
 Manuale d'uso