



COD PROD. : 131200

Dispozitivele pentru roluire profile din seria KPB combină puterea ridicată de roluire cu inginerie mecanică modernă și hidraulică puternică. Puteți roli profile de oțel de nivel mediu și grele cu o mare precizie. Prin puterea mare de angrenare, precum și rolele de roluire reglabile hidraulic, întreaga serie de mașini de roluire a profilelor reprezintă o soluție performantă pentru construcții metalice, lăcătușerii și inginerie mecanică generală. Aceste mașini sunt utilizate și în construcții civile, în construcția de sere, în tehnologia publicitară și industria mobilei.

- Toate cele 3 role propulsate
- Role și arbori căliți
- Deplasare hidraulică a rotelor
- Posibilitate de prelucrare orizontală și verticală

DATE TEHNICE

DOMENIUL DE LUCRU














Arbore Ø	80 mm
Role Ø	245 mm
Viteza de indoire	4.2 m/min
Valturi antrenate	3 Nr
























PUTEREA DE ANTRENARE

Puterea motorului de la pompa hidraulica	5.5 kW
--	--------

DIMENSIUNI SI GREUTATI

Dimensiuni de gabarit (LxIxI)	1.38 m x 1.04 m x 1.54 m
Greutatea	1600 kg

Profil	dimens.	Ø	
	3x4x16	32	A
	1x1x18	18	A
	2-3x4x2-3x4x14	28	A
	1x1x18	18	A
	3x3x38	32	A
	2-5x7-5x14	24	A
	3x1-5x14	40	A
	2-3x4x2-3x4x16	30	A
	3x5x8	28	A
	3x4x3x16	11.8	A
	4-3x4x1	24	A
	1-3x4x1-3x4	30	A
	UNP4	20	B

Profil	Abm.	Ø	
	35x55x3	500	A
	70x70x8	1200	A
	80x80x8	1600	A
	40x40x4	600	A
	70x70x8	1300	A
	80x80x8	2000	A
	70x30x4	400	A
	70x70x8	1000	A
	60x80x8	1400	A
	30x30x4	400	A
	70x70x8	1000	A
	80x80x8	1400	A
	40x10	300	A
	80x15	500	A
	80x20	700	A
	50x10	200	A
	80x20	400	A
	120x30	600	A
	30	300	A
	40	500	A
	45	1000	A
	60x20x6	400	B
	120x55x6	800	B

DETALII PRODUS

- Roluire optima a diferitelor profile, printr-un sistem modular de role standard
- Trei role motorizate
- Role si axe calite
- Protectie la suprasarcina, reglabila
- Sistem de antrenare hidraulica a rotelor inferioare, cu afisaj digital
- Dispozitiv de roluire spiralata, reglabile hidraulic, disponibile ca optiuni
- Posibilitate de lucru pe orizontala sau pe verticala
- Componente hidraulice de la producatori de renume

ECHIPAMENT STANDARD

Afisaj digital
Panou de operare
Pedală de picior cu comutator pentru oprire de urgență
Role cu canal rectangular
Scule de intretinere
Documentatie tehnica