



COD. ART. : 130158

La piegatrice per profili e tubi KPB 30 può essere utilizzata per la piegatura ad arco, a cerchio e anche a spirale. Ciò la rende ideale per le costruzioni metalliche e per i fabbri specializzati nella riparazione e produzione di recinzioni, mobili, tetti e ringhiere. Il raggio di curvatura viene impostato manualmente e grazie ai rulli universali è possibile piegare profili di differenti geometrie. Questo modello si può usare sia verticalmente che orizzontalmente e la direzione destra o sinistra è selezionabile tramite il pedale.

- avanzamento meccanico del rullo superiore
- 2 rulli guida motorizzati
- alberi degli azionamenti con supporto doppio
- rulli ed alberi temprati
- utilizzabile sia in orizzontale che in verticale

SPECIFICHE TECNICHE

AREA UTILE DI LAVORO















Diametro alberi	30 / 35 mm
Diametro rulli	132 / 137 mm
Velocità di piegatura	2.1 m/min

POTENZA AZIONAMENTO















Potenza motore azionamento principale	0.75 kW
--	---------

DIMENSIONI E PESO

Peso	185 kg
Lunghezza	670 mm
Larghezza	530 mm
Altezza con basamento	1350 mm

Profile	Abm.	Biege-Ø*	Walzen
	50x10	800	A
	80x15	700	A
	30x30	700	A
	Ø 30	700	B
	40x5	400	A
	40x5	500	A
	50x6	800	A
	50	850	A
	UNP50	400	B
	UNP50	500	B
	1 1/2"	900	B
	Ø 60x2	1200	B
	40x40x3		B
	50x30x3		B

* min. Biege-Ø A Standardwalzen

Profiles	Dimens.	BendingØ*	Rollers
	2x3/8	32	A
	3x5/8	28	A
	1-1/8x1-1/8	28	A
	Ø 1-1/8	28	B
	1-1/2x3/16	16	A
	1-1/2x3/16	20	A
	50x6	32	A
	2	34	A
	UNP50	16	B
	UNP50	20	B
	1-1/2	36	B
	Ø2-3/8x1/8	48	B
	1-1/2x1/8		B
	2x1-1/8x1/8		B

* min. Bending Ø A Standard Rollers

DETTAGLI PRODOTTO

- Scala millimetrata per la regolazione dei rulli
- Alberi degli azionamenti rettificati e con doppio supporto, che girano su cuscinetti a rulli conici posizionati a distanza molto ravvicinata
- Il blocco centrale, costituito di un solo pezzo, scorre su guide rettificate
- Regolazione meccanica, 2 rulli di trascinamento, possibilità d'utilizzo sia in orizzontale che in verticale

DOTAZIONE STANDARD

Rulli standard
 interruttore a pedale con emergenza
 Pannello di comando
 Attrezzi di servizio
 Manuale d'uso