



NR REF. : 130158

Giętarka do profili i rur KPB 30 może być używana do wyginania łuków, gięcia okrągłego i spiralnego. To doskonałe urządzenie dla tworzących wyroby metalowe oraz ślusarzy specjalizujących się w naprawach i indywidualnej produkcji ogrodzeń, mebli, zadaszeń i balustrad. Promień gięcia ustawia się ręcznie, a za pomocą uniwersalnych rolek można giąć wiele różnych geometrii profili. Ten model można ustawić w pionie lub poziomie, a kierunek gięcia wybiera się za pomocą pedału nożnego.

- Mechaniczny posuw górnej rolki
- 2 napędzane rolki napędowe
- Podwójnie podparte wały napędowe
- Hartowane rolki i wały
- Możliwość stosowania w poziomie i w pionie

DANE TECHNICZNE

PRZESTRZEŃ ROBOCZA















Wątek Ø	30 / 35 mm
Rolka	132 / 137 mm
Prędkość gięcia	2.1 m/min

NAPĘD















Moc, napęd główny	0.75 kW
-------------------	---------

WYMIARY I WAGA

Waga	185 kg
Długość	670 mm
Szerokość	530 mm
Wysokość łącznie z podstawą	1350 mm

Profile	Abm.	Biege-Ø*	Walzen
	50x10	800	A
	80x15	700	A
	30x30	700	A
	Ø 30	700	B
	40x5	400	A
	40x5	500	A
	50x6	800	A
	50	850	A
	UNP50	400	B
	UNP50	500	B
	1 1/2"	900	B
	Ø 60x2	1200	B
	40x40x3		B
	50x30x3		B

* min. Biege-Ø A Standardwalzen

Profiles	Dimens.	Bending Ø*	Rollers
	2x3/8	32	A
	3x5/8	28	A
	1-1/8x1-1/8	28	A
	Ø 1-1/8	28	B
	1-1/2x3/16	16	A
	1-1/2x3/16	20	A
	50x6	32	A
	2	34	A
	UNP50	16	B
	UNP50	20	B
	1-1/2	36	B
	Ø2-3/8x1/8	48	B
	1-1/2x1/8		B
	2x1-1/8x1/8		B

* min. Bending Ø A Standard Rollers

SZCZEGÓŁY PRODUKTU

- Skala milimetrowa do regulacji wałków
- Szlifowany wał napędowy z podwójnym wsparciem, zapewnionym przez łożyska stożkowe na obu końcach
- Jednoczęściowy blok centralny zamocowany na hartowanej poprzecznicy
- Posuw mechaniczny, 2 rolki napędowe, poziome i pionowe zastosowania

WYPOSAŻENIE STANDARDOWE

Standardowe rolki
 Pedał nożny z wyłącznikiem awaryjnym
 Pulpit operatora
 Narzędzia
 Instrukcja obsługi