



COD. ART. : 130018

La serie di nervatrici KSM supporta il funzionamento sia in officina che nell'industria. Alberi stabili ospitano entrambi i rulli, uno dei quali ha la forma positiva e l'altro la forma negativa della nervatura. Un motore potente, controllato da un interruttore a pedale, controlla entrambi i rulli. Così possono essere lavorate anche le lamiera più spesse. La profondità della nervatura viene determinata dall'avanzamento manuale del rullo superiore. Queste macchine sono utilizzate per dotare lamiera e tubi di nervature o flange, per esempio nella produzione di contenitori o di strutture di ventilazione.

- struttura saldata realizzata con acciaio spesso
- motore dotato di riduttore e sistema di frenaggio
- 4 set di rulli di smussatura e bordatura
- azionamento a pedale per un uso agevole
- basamento stabile per un piazzamento semplice

SPECIFICHE TECNICHE

AREA UTILE DI LAVORO

Spessore max. lamiera	1.2 mm
Distanza max. tra i rulli	56 mm
Sbalzo	200 mm
Velocità	32 1/min

POTENZA AZIONAMENTO

Potenza motore	0.75 kW
----------------	---------

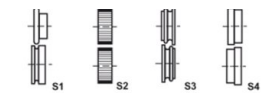
DIMENSIONI E PESO

Dimensioni (lungo x larghezza x altezza)	1.1 m x 0.48 m x 1.48 m
Peso	120 kg

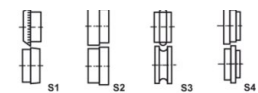
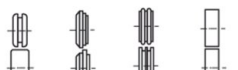
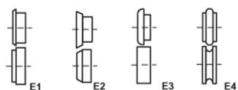


DETTAGLI PRODOTTO

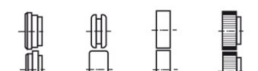
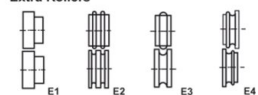
- Il telaio macchina della KSM 12 è costituito da una stabile struttura in ghisa grigia
- Tutti i modelli sono dotati di potenti motori con trasmissione ridotta e sistema frenante
- La dotazione di serie prevede 4 set di rulli di nervatura e per bordatura
- Ulteriori set di rulli per molteplici utilizzi sono disponibili come optional
- Grazie all'unità mobile di comando, dotata di pulsante d'emergenza l'utilizzo della macchina è particolarmente semplice
- Due interruttori a pedale di grandi dimensioni facilitano l'operatore durante i cambi del senso di rotazione in caso di nervature non circolari
- Una stabile e robusta piastra di riscontro consente di effettuare lavorazioni precise
- Area di piazzamento ridotta grazie allo stabile telaio



Extra Rollers



Extra Rollers



DOTAZIONE STANDARD

Basamento
Pedale d'azionamento
4 paia di rulli standard
Manuale d'uso

DOTAZIONE OPZIONALE

- Rulli speciali tipo E1 per KSM 12 / Art. 130018, Cod. Art. : 257362
- Rulli speciali tipo E2 per KSM 12 / Art. 130018, Cod. Art. : 257363
- Rulli speciali tipo E3 per KSM 12 / Art. 130018, Cod. Art. : 257364
- Rulli speciali tipo E4 per KSM 12 / Art. 130018, Cod. Art. : 257365
- Rulli speciali tipo E5 per KSM 12 / Art. 130018, Cod. Art. : 257366
- Rulli speciali tipo E6 per KSM 12 / Art. 130018, Cod. Art. : 257367
- Rulli speciali tipo E7 per KSM 12 / Art. 130018, Cod. Art. : 257368
- Rulli speciali tipo E8 per KSM 12 / Art. 130018, Cod. Art. : 257369